







Zentrale Ergebnisse der Umfrage

Allgemeines

	Auswertbare Antworten	362 Teilnehmende
	Durchschnittsalter	ca. 15 Jahre
	Hintergrund der Teilnehmer	ca. 90% Schüler
	Dauer	Juni 2021 – Mai 2022

In welchem Stadtteil wohnst du?

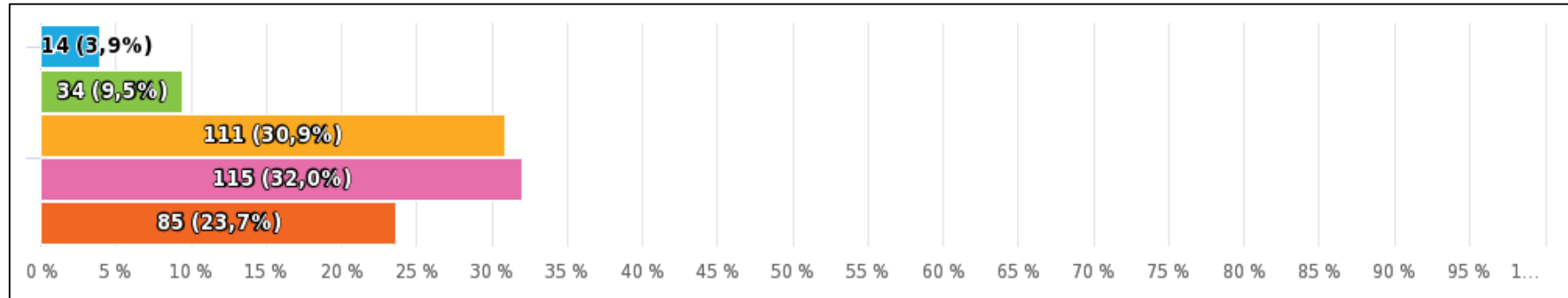
Einzelwahl, geantwortet 362x

<u>Antwort</u>	<u>Antworten</u>	<u>Verhältnis</u>
Adersbach	9	2.49%
Dühren	21	5.8%
Ehrstädt	5	1.38%
Eschelbach	28	7.73%
Hasselbach	3	0.83%
Hilsbach	33	9.12%
Hoffenheim	26	7.18%
Reihen	16	4.42%
Rohrbach	25	6.91%
Sinsheim Kernstadt	103	28.45%
Steinsfurt	29	8.01%
Waldangelloch	18	4.97%
Weiler	28	7.73%
Ich wohne außerhalb von Sinsheim, nämlich in ...	18	4.97%

Wie wohl fühlst du dich als Jugendliche*r in deinem Stadtteil?

Sternebewertung, geantwortet 359x

<u>Antwort</u>	<u>Antworten</u>	<u>Verhältnis</u>
1/5 ★☆☆☆☆	14	3.9%
2/5 ★★☆☆☆	34	9.47%
3/5 ★★★☆☆	111	30.92%
4/5 ★★★★☆	115	32.03%
5/5 ★★★★★	85	23.68%



Was stört dich an deinem Stadtteil?

Antworten: 326

139x Wenig Attraktivität für Jugendliche

63x Schlechte Verkehrsinfrastruktur

43x Unfreundliche Mitbürger / keine Kontakte

42x Keine/wenige/wegfallende Einkaufsmöglichkeiten

15x Fehlende Sportmöglichkeiten

14x Verschmutzung und Lärm

Was gefällt dir gut an deinem Stadtteil?

Antworten: 354

90x Viel Natur

53x Orte zum "Chillen"/ Freizeitangebote

43x Das Miteinander

39x "Es gibt alles was man braucht"

23x Wenig Leute / Ruhe

Was gefällt dir gut an deinem Stadtteil?

Antworten: 354

16x Restaurants / Dönerläden / Eisdiele / Cafés

16x Busverbindungen

15x Alles

13x Meine Freunde

13x Feste und Vereine

Welche Plätze und Einrichtungen deines Stadtteils sind für Jugendliche am wichtigsten?

Antworten: 345

82x Spielplätze und Grünflächen wo Sitzgelegenheiten sind

82x Sportmöglichkeiten

78x Öffentliche Plätze

51x Keine Ahnung / Gibt nichts

31x Einkaufsmöglichkeiten und Restaurants

28x Jugendhaus

28x Skatepark

17x Burg Steinsberg

12x Schwimmbad (inkl. Parkplätze) und Badewelt

Gibt es Plätze die du meidest / die gefährlich sind / an denen du dich unwohl fühlst / "Brennpunkte"?

Antworten: 314

109x Nein

62x Bahnhof

37x Wenn es dunkel ist – Skatepark, Wiesental, Schulhöfe, Innenstadt, u.v.m. ...

28x Gassen und Wege

27x Spiel- und Sportplätze

16x Sinsheim Stadt

11x (Land-)Straßen

Hast du konkrete Verbesserungsvorschläge für deinen Stadtteil?

Antworten: 293

70x Sportangebote

57x Freizeitaktivitäten

52x Aktiveres / Moderneres Dorf- oder Stadtleben

40x Veranstaltungen und Orte nur für Jugendliche

16x Bessere Busverbindungen

12x Fahrradwege

Kannst du dir vorstellen hier zu leben, wenn du erwachsen bist?

Mehrfachauswahl, Antworten: 351

<u>Antwort</u>	<u>Antworten</u>
Ja, in meinem aktuellen Stadtteil	154
Ja, in einem anderen Stadtteil von Sinsheim	38
Ja, in der Region	127
Nein, weil... ... Großstadt/Unistadt ... Nicht viel los hier	86

Was macht ihr in eurer Freizeit gemeinsam?

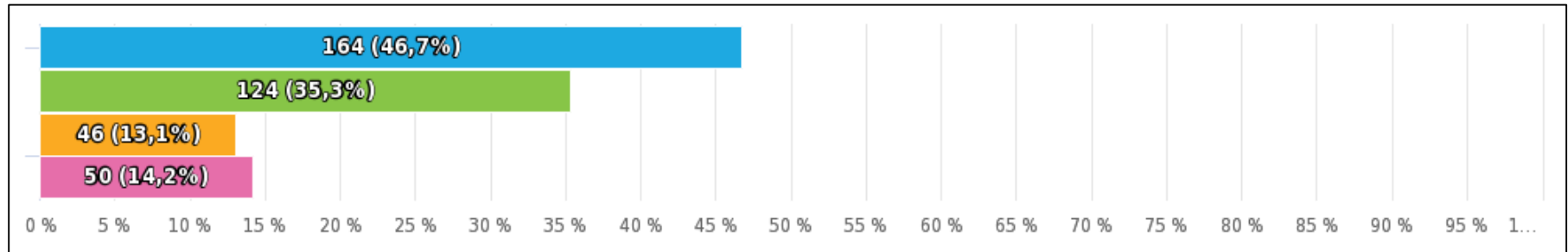
Mehrfachauswahl, geantwortet 353

<u>Antwort</u>	<u>Antworten</u>
Abhängen	249
Sport	156
Shoppen	128
Computer-/Konsolenspiele spielen	130
Social Media	114
Verein(e)	110
Ausgehen	84
Karten-/ Brettspiele spielen	84
Andere... (... draußen sein, Streamingdienste)	84
Religion	19
Politik	14

Es gibt viele Freizeitangebote für Jugendliche, zum Beispiel Jugendgruppen, Angebote von Vereinen, Kirchen und anderen. Findest du es wichtig, dass es solche Angebote in deinem Stadtteil gibt?

Mehrfachauswahl, geantwortet 351

<u>Antwort</u>	<u>Antworten</u>
Ja und ich nutze sie	164
Ja, aber ich würde sie nicht nutzen	124
Nein, das finde ich nicht wichtig.	46
Welches Angebot würdest du nutzen, wenn es vorhanden wäre? – z.B. Klettern, Basketball, Volleyball, Kunstverein, Turnen	50



Hast du bereits eines der folgenden Angebote genutzt? (Auch bezogen auf die Zeit vor Corona)

Mehrfachauswahl, geantwortet 275x

<u>Antwort</u>	<u>Antworten</u>
Vereine/Verbände/Kirchliche Angebote	176
Ferienprogramm	153
Kulturelle Angebote	36

ENGAGIERST DU DICH EHRENAMTLICH?

Einzelwahl, geantwortet 325x

